



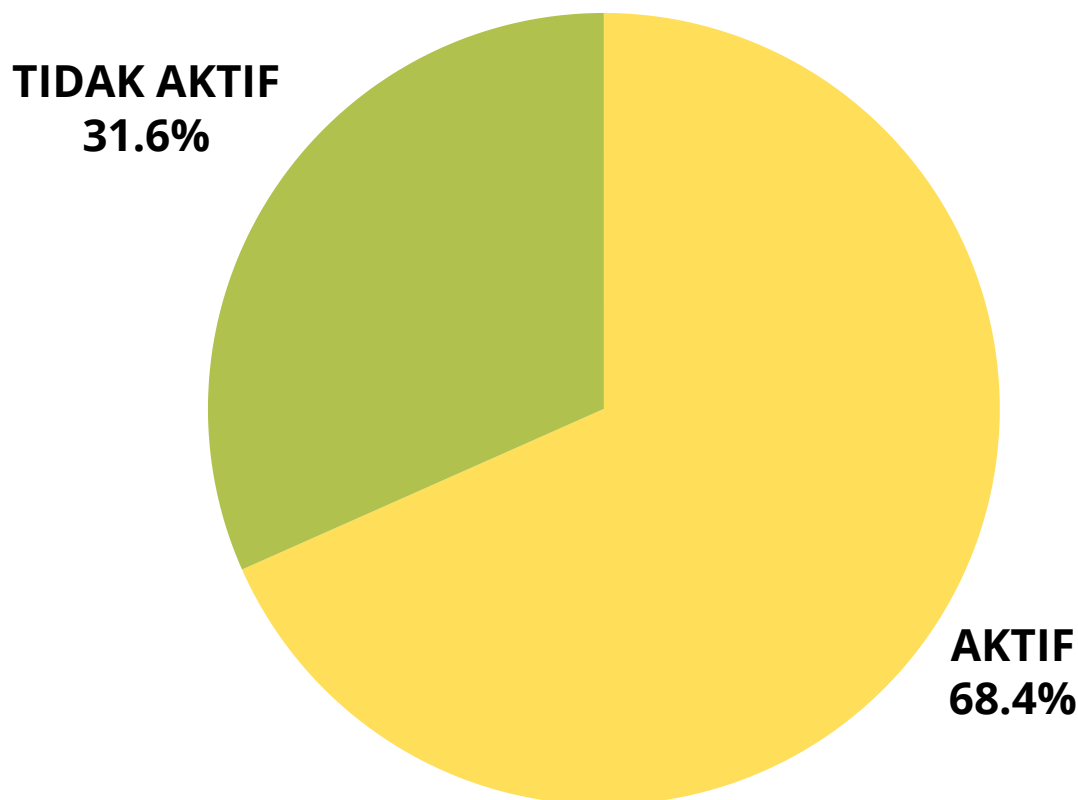
LAPORAN PERKEMBANGAN KOPERASI UMKM

PER 30 NOVEMBER 2023

DINAS KOPERASI UKM
PROVINSI KALIMANTAN BARAT

PER 30 NOVEMBER 2023

KOPERASI PROVINSI KALIMANTAN BARAT



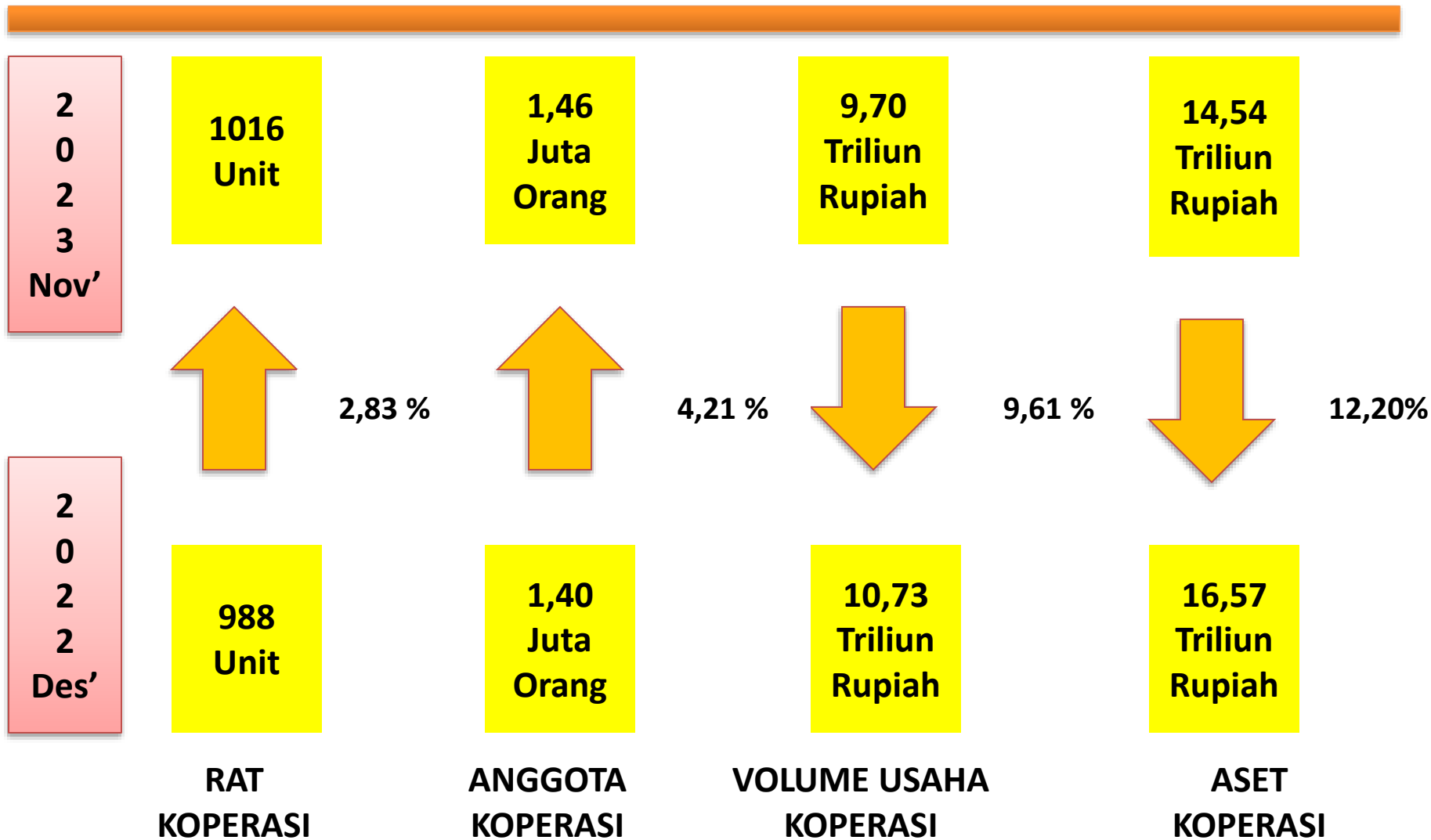
AKTIF	3503 Unit Kop.
TIDAK AKTIF	1622 Unit Kop.
TOTAL	5125 Unit Kop.

KETERANGAN TAMBAHAN :

*USULAN PEMBUBARAN KEMENTERIAN KOPERASI UKM
481 UNIT KOPERASI + TOTAL 5125 UNIT KOPERASI =
5606 UNIT KOPERASI*



PERKEMBANGAN RAT, ANGGOTA, VOLUME USAHA & ASET KOPERASI PROVINSI KALIMANTAN BARAT PER NOVEMBER 2023 DAN PER DESEMBER TAHUN 2022



Sumber: Data 2023 Masih Bersifat Dinamis Sementara (sesuai update berjalan Kab./Kota **menunggu pelaksanaan RAT Koperasi Des' 2023**, yang diolah berdasarkan Online Data System Koperasi KUKM Tahun 2023 Per Nov 2023).



PERKEMBANGAN KOPERASI Tahun 2020 – Per 30 November Tahun 2023 PROVINSI KALIMANTAN BARAT

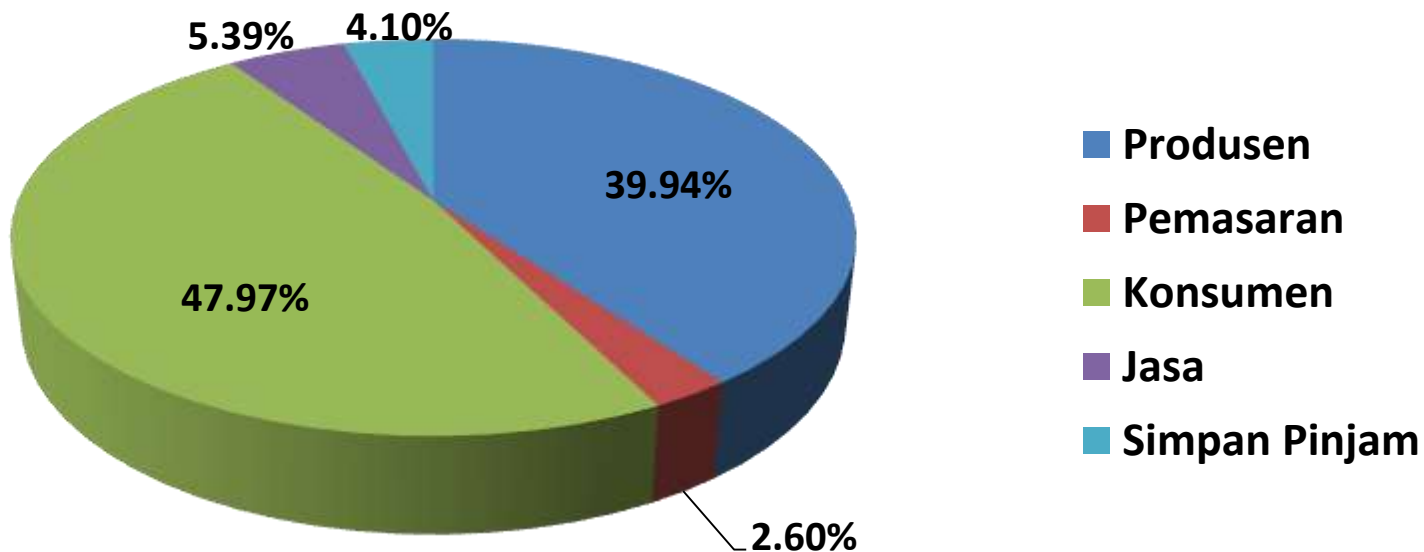
(sumber data : Laporan Keragaan ODS Koperasi)

Tahun	2020	2021	2022	Nov' 2023
Koperasi Aktif (Unit)	2,903	3,143	3,317	3,503
Koperasi Tdk.Aktif (Unit)	2,095	2,066	2,077	2,103
Total 1 (Unit)	4,998	5,209	5,394	5,606
Usulan Pembubaran	481	481	481	481
Total 2 (Unit)	4,517	4,728	4,913	5,125
Koperasi RAT Kumulatif (Unit Kop.)	981	826	988	1016
<i>% Koperasi Aktif</i>	<i>64.27%</i>	<i>66,47%</i>	<i>67,51%</i>	<i>68,35%</i>
<i>% Koperasi RAT Kumulatif</i>	<i>33.79%</i>	<i>26,28%</i>	<i>20,11%</i>	<i>29,00%</i>
Anggota (Orang)	1,196,679	1,494,863	1,408,256	1,467,546
Tenaga Kerja (Orang)	6,592	5,860	6,064	5,348
Modal Sendiri (Rp.)	3,17 Triliun	3,20 Triliun	3,54 Triliun	6,69 Triliun
Modal Luar (Rp.)	2,99 Triliun	2,14 Triliun	2,63 Triliun	6,23 Triliun
Volume Usaha (Rp.)	9,44 Triliun	9,56 Triliun	10,73 Triliun	9,70 Triliun
SHU (Rp.)	139,67 Milyar	146,26 Milyar	222,15 Milyar	213,04 Milyar
Aset (Rp.)	15,38 Triliun	15,17 Triliun	16,57 Triliun	14,55 Triliun

Sumber : Data 2023 Masih Bersifat Dinamis Sementara (sesuai update berjalan Kab./Kota menunggu pelaksanaan RAT Koperasi Des' 2023, Yang Diolah Berdasarkan Online Data System Koperasi KUKM Tahun 2023 Per Nov' 2023).



KOPERASI BERDASARKAN JENIS PROVINSI KALIMANTAN BARAT SAMPAI DENGAN BULAN NOVEMBER 2023



No	Jenis Koperasi	Koperasi (Unit)			Volume Usaha (Rp.)
		Jumlah	Aktif	Tdk Aktif	
(1)	(2)	(3)	(4)	(5)	(6)
1	Produsen	2,239	1,628	611	1,776,655,709,930
2	Pemasaran	146	63	83	1,700,160,700
3	Konsumen	2,689	1,414	1,275	342,472,490,654
4	Jasa	302	235	67	133,208,500,772
5	Simpan Pinjam	230	163	67	7,449,982,535,900
Jumlah		5,606	3,503	2,103	9,704,019,397,956

Sumber data : ODS Koperasi November 2023



KOPERASI BERDASARKAN KODE BAKU LAPANGAN USAHA INDONESIA (KBLI 2020)

Kode KBLI	Uraian KBLI	Unit Koperasi			Anggota (Orang)	RAT (Unit)	Volume Usaha (Rp.00,-)
		Jumlah	Aktif	Tidak Aktif			
A	Pertanian, Kehutanan Dan Perikanan	1,179	846	333	91,377	363	539,160,848,791
B	Pertambangan Dan Penggalian	19	17	2	1,621	2	2,149,976,337
C	Industri Pengolahan	50	42	8	2,151	13	1,193,207,740
D	Pengadaan Listrik, Gas, Uap/Air Panas Dan Udara Dingin	9	5	4	117	2	23,734,086,646
E	Treatment Air, Treatment Air Limbah, Treatment Dan Pemulihan Material Sampah, Dan Aktivitas Remediasi	1	1	-	52	1	665,106,900
F	Konstruksi	9	3	6	168	2	1,045,781,015
G	Perdagangan Besar Dan Eceran; Reparasi Dan Perawatan Mobil Dan Sepeda Motor	500	414	86	81,136	175	1,155,168,946,988
H	Pengangkutan Dan Pergudangan	74	73	1	15,469	25	56,761,063,078
I	Penyediaan Akomodasi Dan Penyediaan Makan Minum	1,109	560	549	12,673	59	68,489,908,246
J	Informasi Dan Komunikasi	24	10	14	1,268	3	1,988,037,674
K	Aktivitas Keuangan Dan Asuransi*	834	516	318	1,228,061	206	7,551,928,281,712
L	Real Estat	4	4	-	64	1	2,663,754,371
M	Aktivitas Profesional, Ilmiah Dan Teknis	1	1	-	22	1	17,800,000
N	Aktivitas Penyewaan Dan Sewa Guna Usaha Tanpa Hak Opsi, Ketenagakerjaan, Agen Perjalanan Dan Penunjang Usaha Lainnya	103	69	34	3,601	21	17,784,457,876
S	Aktivitas Jasa Lainnya	1,690	942	748	29,766	142	281,268,140,582
JUMLAH		5,606	3,503	2,103	1,467,546	1,016	9,704,019,397,956

(sumber data : data sementara diolah dari ODS Koperasi November 2023,
*termasuk KSP dan USP)



TABEL KERAGAAN UNIT KOPERASI BERDASARKAN WILAYAH BINAAN

(sumber data : ODS Koperasi November 2023)

No	Kota / Kabupaten	Koperasi (Unit)			Anggota (Orang)	RAT (Unit)	Tenaga Kerja (Orang)
		JML	Aktif	Tdk Aktif			
1	2	3	4	5	6	7	8
1	Kab. Sambas	444	208	236	14,348	94	6
2	Kab. Bengkayang	223	119	104	1,861	47	37
3	Kab. Landak	311	277	34	18,521	55	59
4	Kab. Sanggau	480	314	166	42,366	106	297
5	Kab. Ketapang	647	229	418	63,444	128	497
6	Kab. Sintang	412	260	152	24,095	82	463
7	Kab. Kapuas Hulu	287	127	160	11,167	39	4
8	Kab. Sekadau	195	153	42	16,990	63	108
9	Kab. Melawi	198	150	48	2,107	6	8
10	Kab. Kayong Utara	103	49	54	3,201	17	4
11	Kab. Kubu Raya	539	464	75	10,397	71	70
12	Kab. Mempawah	256	157	99	6,365	47	45
13	Kota Pontianak	808	485	323	16,083	77	169
14	Kota Singkawang	178	76	102	4,049	40	15
	Binaan Provinsi	428	340	88	664,826	130	2073
	Binaan Nasional	97	95	2	567,726	14	1493
	Jumlah	5606	3503	2103	1,467,546	1016	5348



REALISASI APBD TAHUN ANGGARAN 2023 DINAS KOPERASI UKM PROVINSI KALIMANTAN BARAT SAMPAI DENGAN 30 NOVEMBER 2023

PAGU ANGGARAN APBD 2023 (Rp.)	REALISASI ANGGARAN (Rp.)	SISA ANGGARAN (Rp.)	%
Sebelum Perubahan 17.171.243.456,00			
Setelah Perubahan 16.969.724.610,00	14.341.312.756,00	2.628.411.854,00	84,51%

sumber data : SIMAKDA_Bendahara Pengeluaran APBD Per 30 November 2023



REALISASI APBN TAHUN ANGGARAN 2023 DINAS KOPERASI UKM PROVINSI KALIMANTAN BARAT SAMPAI DENGAN 30 NOVEMBER 2023

PAGU ANGGARAN APBN 2023 (Rp.)	REALISASI ANGGARAN (Rp.)	SISA ANGGARAN (Rp.)	%
Pagu Awal 406.053.000			
Pagu Revisi 410.593.000	354.257.888,00	56.335.112,00	86,28%

sumber data : Data Bendahara Pengeluaran APBN Per 30 Nov' 2023



PERKEMBANGAN PERIJINAN USAHA KOPERASI MELALUI OSS RBA DINAS KOPERASI UKM PROVINSI KALIMANTAN BARAT PER 30 NOVEMBER 2023

No.	Perijinan Ijin Usaha Simpan Pinjam (IUSP), Ijin Kantor Cabang (IKC), Ijin Kantor Cabang Pembantu (IKCP), Ijin Kantor Kas (IKK)	Periode Nov-2023
1	Permohonan Belum Dinotifikasi Untuk Diteruskan Dari OSS RBA DPMPTSP Prov.Kalbar ke DKUKM Prov.Kalbar	Belum di notifikasi 0 permohonan
2	Proses Verifikasi Kelengkapan Persyaratan Perizinan Usaha Koperasi Oleh DisKopUKM Prov. Kalbar Melalui OSS RBA DPMPTSP Prov. Kalbar	0 Permohonan Diverifikasi dan Ternotifikasi
3	Proses Verifikasi Permohonan Izin Usaha Dikembalikan Untuk Dilengkapi Kekurangan Persyaratan	0 Permohonan Diverifikasi dan Dikembalikan
4	Penolakan Permohonan Karena Tidak Memenuhi Persyaratan (ket : menyesuaikan aturan modal PermenKUKM 8/2023 dan pemenuhan PKPR Darat)	6 Permohonan Ditolak
5	Penerbitan Permohonan Perijinan Usaha	0 Permohonan Diterbitkan

Sumber : Bidang Perijinan dan Kelembagaan Nov' 2023

-Peraturan Gubernur Kalimantan Barat Nomor 78 Tahun 2019 sebagai perubahan atas Peraturan Nomor 11 Tahun 2019 tentang Pendelegasian Kewenangan Penandatanganan Penerbitan Perijinan dan Non Perijinan Kepada Kepala DPMPTSP.

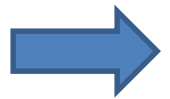
-Mulai September 2021 Pertek dalam tahap peralihan menggunakan full online pemberkasan dan verifikasi OSS RBA dan penyesuaian kembali update OSS RBA Januari 2022 dan dalam Proses Konsolidasi Update Konektivitas SABH AHU dan OSS.

-Moratorium Perijinan IUSP,IKC,IKCP,IKK berdasarkan SE KUKM RI Nomor 11 Tahun 2022 dan SE KUKM RI Nomor 2 Tahun 2023, SE KUKM RI Nomor 3 Tahun 2023, Pedoman Baru PermenKUKM 8/2023 USP

PENGUKURAN TINGKAT KESEHATAN KOPERASI BINAAN PROVINSI (Berdasarkan Penilaian Kesehatan Koperasi Tahun 2022)

NO	KOPERASI	SCORE	HASIL PEMERIKSAAN KESEHATAN KOPERASI
1	KOPERASI SIMPAN PINJAM CU KELING KUMANG	82,34	SEHAT
2	KOPERASI SIMPAN PINJAM IKA CIPTA PERSADA KALBAR	82,79	SEHAT
3	KOPERASI SIMPAN PINJAM KOTIP KHATULISTIWA MAKMUR	84,47	SEHAT
4	KOPERASI SIMPAN PINJAM CREDIT UNION MURA KOPA	88,29	SEHAT
5	KOPERASI SIMPAN PINJAM CU TRI TAPANG KASIH	88,72	SEHAT
6	KOPERASI SIMPAN PINJAM CU SINAR MULIA SEJAHTERA	86,63	SEHAT
7	KOPERASI SIMPAN PINJAM CREDIT UNION SUMBER KASIH	81,88	SEHAT
8	KOPERASI SIMPAN PINJAM CREDIT UNION BANURI HARAPAN KITA	80,81	SEHAT
9	KOPERASI SIMPAN PINJAM RUKUN SEJAHTERA ABADI	91,85	SEHAT
10	KOPERASI SIMPAN PINJAM CU MUARA KASIH	85,75	SEHAT

(sumber data : Bidang Pengawasan Koperasi)



PENGUKURAN TINGKAT KESEHATAN KOPERASI BINAAN PROVINSI (Berdasarkan Penilaian Kesehatan Koperasi Tahun 2022)

NO	KOPERASI	SCORE	HASIL PEMERIKSAAN KESEHATAN KOPERASI
11	KOPERASI SIMPAN PINJAM CREDIT UNION KHATULISTIWA BAKTI	80,42	SEHAT
12	KOPERASI SIMPAN PINJAM LYMAN AGRO	87,32	SEHAT
13	KOPERASI KREDIT CU KARYA KASIH SEJAHTERA	83,94	SEHAT
14	KOPERASI SIMPAN PINJAM CREDIT UNION KELUARGA KUDUS	83,62	SEHAT
15	KOPERASI SIMPAN PINJAM CREDIT UNION PANCUR DANGERI	84,00	SEHAT
16	KSP POLA PEMBIAYAAN SYARIAH MITRA MASYARAKAT	81,66	SEHAT
17	KOPERASI SIMPAN PINJAM JAYA PERKASA KALBAR	82,51	SEHAT
18	KOPERASI SIMPAN PINJAM PUSKOP CREDIT KHATULISTIWA	84,12	SEHAT
19	KOPERASI CREDIT UNION SARI INTUGIN	70,89	CUKUP SEHAT
20	KOPERASI JASA KANTOR GUBERNUR KALIMANTAN BARAT SEJAHTERA	77,89	CUKUP SEHAT

(sumber data : Bidang Pengawasan Koperasi)



PENGUKURAN TINGKAT KESEHATAN KOPERASI BINAAN PROVINSI (Berdasarkan Penilaian Kesehatan Koperasi Tahun 2022)

NO	KOPERASI	SCORE	HASIL PEMERIKSAAN KESEHATAN KOPERASI
21	KOPERASI SIMPAN PINJAM CU PANCUR KASIH	77,15	CUKUP SEHAT
22	KSP BAHTERA INDONESIA SEJAHTERA	71,26	CUKUP SEHAT
23	KOPERASI SIMPAN PINJAM CU LANTANG TIPO	78,71	CUKUP SEHAT
24	KOPERASI SIMPAN PINJAM SAHABAT SEJAHTERA	68,64	CUKUP SEHAT
25	KOPERASI KONSUMEN PUSKUD MINA BAHARI KALBAR	73,84	CUKUP SEHAT
26	KOPERASI SIMPAN PINJAM PUSAT SIMPAN PINJAM BUMI BORNEO SKD	75,74	CUKUP SEHAT
27	KSU SMP NEGERI 3 SUNGAI RAYA	74,74	CUKUP SEHAT
28	KSP SETIA KAWAN	74,93	CUKUP SEHAT
29	KOPERASI SIMPAN PINJAM CU USAHA KITA	79,31	CUKUP SEHAT
30	KSP CU MUARE PESISIR	77,25	CUKUP SEHAT

(sumber data : Bidang Pengawasan Koperasi)



PENGUKURAN TINGKAT KESEHATAN KOPERASI BINAAN PROVINSI (Berdasarkan Penilaian Kesehatan Koperasi Tahun 2022)

NO	KOPERASI	SCORE	HASIL PEMERIKSAAN KESEHATAN KOPERASI
31	KSP MINA ANJONGAN SEJAHTERA	74,16	CUKUP SEHAT
32	KOPERASI SIMPAN PINJAM CREDIT UNION KUSAPA	78,21	CUKUP SEHAT
33	KOPERASI SIMPAN PINJAM GENTA BUANA MANDIRI	77,82	CUKUP SEHAT
34	KOPERASI SIMPAN PINJAM CU SUMBER BERKAT	78,27	CUKUP SEHAT
35	KOPERASI KONSUMEN MAHASISWA UNIVERSITAS KAPUAS SINTANG	75,50	CUKUP SEHAT
36	KOPERASI SIMPAN PINJAM CREDIT UNION SEMARONG	76,49	CUKUP SEHAT
37	PUSAT KOPERASI KREDIT	73,51	CUKUP SEHAT
38	KOPERASI SIMPAN PINJAM TEPIAN TADUH	77,22	CUKUP SEHAT
39	KOPERASI KREDIT CU BONAVENTURA	79,55	CUKUP SEHAT
40	KOPERASI SERBA USAHA ZAITUN	73,72	CUKUP SEHAT

(sumber data : Bidang Pengawasan Koperasi)



PENGUKURAN TINGKAT KESEHATAN KOPERASI BINAAN PROVINSI (Berdasarkan Penilaian Kesehatan Koperasi Tahun 2022)

NO	KOPERASI	SCORE	HASIL PEMERIKSAAN KESEHATAN KOPERASI
31	KSP MINA ANJONGAN SEJAHTERA	74,16	CUKUP SEHAT
32	KOPERASI SIMPAN PINJAM CREDIT UNION KUSAPA	78,21	CUKUP SEHAT
33	KOPERASI SIMPAN PINJAM GENTA BUANA MANDIRI	77,82	CUKUP SEHAT
34	KOPERASI SIMPAN PINJAM CU SUMBER BERKAT	78,27	CUKUP SEHAT
35	KOPERASI KONSUMEN MAHASISWA UNIVERSITAS KAPUAS SINTANG	75,50	CUKUP SEHAT
36	KOPERASI SIMPAN PINJAM CREDIT UNION SEMARONG	76,49	CUKUP SEHAT
37	PUSAT KOPERASI KREDIT	73,51	CUKUP SEHAT
38	KOPERASI SIMPAN PINJAM TEPIAN TADUH	77,22	CUKUP SEHAT
39	KOPERASI KREDIT CU BONAVENTURA	79,55	CUKUP SEHAT
40	KOPERASI SERBA USAHA ZAITUN	73,72	CUKUP SEHAT

(sumber data : Bidang Pengawasan Koperasi)



PENGUKURAN TINGKAT KESEHATAN KOPERASI BINAAN PROVINSI (Berdasarkan Penilaian Kesehatan Koperasi Tahun 2022)

NO	KOPERASI	SCORE	HASIL PEMERIKSAAN KESEHATAN KOPERASI
41	KOPERASI SIMPAN PINJAM CU BINA KASIH	78,32	CUKUP SEHAT
42	KOPERASI SIMPAN PINJAM CU STELLA MARIS	79,26	CUKUP SEHAT
43	KOPERASI SIMPAN PINJAM CREDIT UNION GERAKAN KONSEPSI FILOSOFI PETANI PANCUR KASIH	77,16	CUKUP SEHAT
44	KOPERASI KONSUMEN WANITA KENANGA SEPAKAT	74,74	CUKUP SEHAT
45	KOPERASI KONSUMEN BAITUL MAAL WAT TAMWIL AL MUDARRIS	74,50	CUKUP SEHAT
46	KOPERASI SIMPAN PINJAM BENUA BORNEO JAYA	79,18	CUKUP SEHAT
47	KOPERASI SIMPAN PINJAM MAPAN SEMPURNA KARYA	66,00	CUKUP SEHAT
48	KOPERASI SIMPAN PINJAM CU SULAIMAN DUA PULUH BULAN DELAPAN SEMBILAN BELAS DELAPAN TUJUH	65,28	DALAM PENGAWASAN

(sumber data : Bidang Pengawasan Koperasi)



PENGUKURAN TINGKAT KEPATUHAN KOPERASI BINAAN PROVINSI (Berdasarkan Pemeriksaan Kepatuhan Koperasi Tahun 2022)

NO	KOPERASI	HASIL PEMERIKSAAN KEPATUHAN KOPERASI
1	KOPERASI KONSUMEN PERWARI MITRA SEHATI	KEPATUHAN PERINGKAT 1
2	KOPERASI JASA TENAGA KERJA KHUSUS BONGKAR MUAT KUBU RAYA	KEPATUHAN PERINGKAT 1
3	KOPERASI SIMPAN PINJAM PUSAT SIMPAN PINJAM BUMI BORNEO SKD	KEPATUHAN PERINGKAT 1
4	KOPERASI PRODUSEN SEJAHTERA GEMILANG	KEPATUHAN PERINGKAT 1
5	KOPERASI KONSUMEN MUARA GANDA MAJU	KEPATUHAN PERINGKAT 1
6	KOPERASI PRODUSEN PERIKANAN MINA KARYA BERSAMA	KEPATUHAN PERINGKAT 1
7	KOPERASI KONSUMEN PENGAYOMAN PEGAWAI LAPAS KELAS IIA PONTIANAK	KEPATUHAN PERINGKAT 1
8	KOPERASI KONSUMEN KARTIKA BERUANG CAKTI	KEPATUHAN PERINGKAT 1
9	KOPERASI PRODUSEN PONDOK PESANTREN AL KHAIRIYAH	KEPATUHAN PERINGKAT 1
10	KOPERASI KONSUMEN EQUATOR PRAJA NUSANTARA	KEPATUHAN PERINGKAT 1

(sumber data : Bidang Pengawasan Koperasi)





PENGUKURAN TINGKAT KEPATUHAN KOPERASI BINAAN PROVINSI (Berdasarkan Pemeriksaan Kepatuhan Koperasi Tahun 2022)

NO	KOPERASI	HASIL PEMERIKSAAN KEPATUHAN KOPERASI
11	KOPERASI JASA MAJU BERSAMA JAYA	KEPATUHAN PERINGKAT 1
12	KOPERASI SIMPAN PINJAM CU TRI TAPANG KASIH	KEPATUHAN PERINGKAT 1
13	KOPERASI KONSUMEN BINA TAPANG MANDIRI	KEPATUHAN PERINGKAT 1
14	KOPERASI SIMPAN PINJAM CU SINAR MULIA SEJAHTERA	KEPATUHAN PERINGKAT 1
15	KOPERASI SIMPAN PINJAM SETIA KAWAN	KEPATUHAN PERINGKAT 1
16	KOPERASI KONSUMEN CITRA ANUGERAH BANURI	KEPATUHAN PERINGKAT 1
17	KOPERASI SIMPAN PINJAM CU KELING KUMANG	KEPATUHAN PERINGKAT 1
18	KOPERASI SIMPAN PINJAM CU USAHA KITA	KEPATUHAN PERINGKAT 1
19	KOPERASI KONSUMEN OPTIMIS MAJU BERSAMA	KEPATUHAN PERINGKAT 1
20	KOPERASI SIMPAN PINJAM CU MUARE PESISIR	KEPATUHAN PERINGKAT 1

(sumber data : Bidang Pengawasan Koperasi)





PENGUKURAN TINGKAT KEPATUHAN KOPERASI BINAAN PROVINSI (Berdasarkan Pemeriksaan Kepatuhan Koperasi Tahun 2022)

NO	KOPERASI	HASIL PEMERIKSAAN KEPATUHAN KOPERASI
21	KOPERASI SIMPAN PINJAM CREDIT UNION KUSAPA	KEPATUHAN PERINGKAT 1
22	KOPERASI SIMPAN PINJAM CU SUMBER BERKAT	KEPATUHAN PERINGKAT 1
23	KOPERASI KREDIT CU BONAVENTURA	KEPATUHAN PERINGKAT 1
24	KOPERASI KONSUMEN KARTIKA MACAN DAHAN CAKTI KALBAR	KEPATUHAN PERINGKAT 1
25	KOPERASI AL-FIKRI KARYA INSANI	KEPATUHAN PERINGKAT 1
26	KOPERASI KONSUMEN PRIMER KARTIKA MEMPAWAH	KEPATUHAN PERINGKAT 1
27	KOPERASI KONSUMEN PONTA SEJAHTERA BERSAMA	KEPATUHAN PERINGKAT 1
28	KOPERASI JASA HALALAN YHOYYIBAN MUBARAKAN	KEPATUHAN PERINGKAT 1
29	KOPERASI HARAPAN KITA	KEPATUHAN PERINGKAT 1
30	KOPERASI KONSUMEN KELUARGA BESAR IAIS SAMBAS	KEPATUHAN PERINGKAT 1

(sumber data : Bidang Pengawasan Koperasi)





**PENGUKURAN TINGKAT KEPATUHAN
KOPERASI BINAAN PROVINSI
(Berdasarkan Pemeriksaan Kepatuhan Koperasi Tahun 2022)**

NO	KOPERASI	HASIL PEMERIKSAAN KEPATUHAN KOPERASI
31	KOPERASI PRODUSEN AMBAWANG SUKSES MANDIRI	KEPATUHAN PERINGKAT 2
32	KOPERASI JASA KARTIKA CARATHANA JITA VINA	KEPATUHAN PERINGKAT 2
33	KOPERASI PRODUSEN MATA ENGGANG KHATULISTIWA	KEPATUHAN PERINGKAT 2
34	KOPERASI PRODUSEN RIDHO JAYA	KEPATUHAN PERINGKAT 2
35	KOPERASI KONSUMEN MITRA KUSUMA ALAM SARI	KEPATUHAN PERINGKAT 2
36	KOPERASI PRODUSEN SUMBER ANUGERAH MANDIRI	KEPATUHAN PERINGKAT 2
37	KOPERASI PRODUSEN KARYA TAMA RASAU JAYA UMUM	KEPATUHAN PERINGKAT 2
38	Koperasi Serba Usaha SMP Negeri 3 Sungai Raya	KEPATUHAN PERINGKAT 2
39	Pusat Koperasi Jasa Kartika Tanjungpura	KEPATUHAN PERINGKAT 2
40	KOPERASI KONSUMEN MANGROVE LESTARI ABADI	KEPATUHAN PERINGKAT 2

(sumber data : Bidang Pengawasan Koperasi)






PENGUKURAN TINGKAT KEPATUHAN KOPERASI BINAAN PROVINSI (Berdasarkan Pemeriksaan Kepatuhan Koperasi Tahun 2022)

NO	KOPERASI	HASIL PEMERIKSAAN KEPATUHAN KOPERASI
41	KOPERASI KONSUMEN GARDATAMA YUDHA JAYA	KEPATUHAN PERINGKAT 2
42	KOPERASI JASA MULTI MINA SEJAHTERA	KEPATUHAN PERINGKAT 2
43	KOPERASI PEMASARAN SINGKAWANG JAYA BERSAMA	KEPATUHAN PERINGKAT 2
44	KOPERASI PRODUSEN SYARIAH SERBA USAHA SALIMAH SINGKAWANG	KEPATUHAN PERINGKAT 2
45	KOPERASI PRODUSEN REZEKI LAHAN KHATULISTIWA	KEPATUHAN PERINGKAT 2
46	KOPERASI KONSUMEN SUCOFINDO MANDIRI SEJAHTERA	KEPATUHAN PERINGKAT 2
47	KOPERASI PETANI KARET INDONESIA	KEPATUHAN PERINGKAT 2
48	KOPERASI KONSUMEN BAITULMAL WATTAMWIL AS SALAM KALIMANTAN BARAT	KEPATUHAN PERINGKAT 2
49	KOPERASI JASA ZAIN JAYA ABADI	KEPATUHAN PERINGKAT 2
50	KOPERASI JASA PEGAWAI NEGERI BENGKAYANG SEJAHTERA	KEPATUHAN PERINGKAT 2

(sumber data : Bidang Pengawasan Koperasi)





**PENGUKURAN TINGKAT KEPATUHAN
KOPERASI BINAAN PROVINSI
(Berdasarkan Pemeriksaan Kepatuhan Koperasi Tahun 2022)**

NO	KOPERASI	HASIL PEMERIKSAAN KEPATUHAN KOPERASI
51	KOPERASI PRODUSEN PALM PERMAI LESTARI	KEPATUHAN PERINGKAT 3
52	KOPERASI PRODUSEN TAMPUN JUAH PANYUGU DELIMA	KEPATUHAN PERINGKAT 3
53	KOPERASI KONSUMEN PERSATUAN SAUDAGAR INDONESIA PSI KALBAR	KEPATUHAN PERINGKAT 3
54	PRIMER KOPERASI ANGKATAN DARAT HESTI WIRA SAKTI	KEPATUHAN PERINGKAT 3
55	KOPERASI KONSUMEN KARYA SARI KUSUMA	KEPATUHAN PERINGKAT 3
56	KOPERASI SIMPAN PINJAM CAHAYA BINTANG ARAFAH	KEPATUHAN PERINGKAT 3
57	KOPERASI KONSUMEN YUDHA KARYA TANJUNGPURA	KEPATUHAN PERINGKAT 3
58	KOPERASI PRODUSEN LUMBUNG ADONAI TOV	KEPATUHAN PERINGKAT 3
59	KOPERASI KONSUMEN KARTIKA SAMBAS JAYA	KEPATUHAN PERINGKAT 3
60	KOPERASI JASA BERSAMA SUNGAI KUNYIT BERSATU	KEPATUHAN PERINGKAT 3

(sumber data : Bidang Pengawasan Koperasi)





**PENGUKURAN TINGKAT KEPATUHAN
KOPERASI BINAAN PROVINSI
(Berdasarkan Pemeriksaan Kepatuhan Koperasi Tahun 2022)**

NO	KOPERASI	HASIL PEMERIKSAAN KEPATUHAN KOPERASI
61	KOPERASI PRODUSEN RASAU MAJU BERSAMA	KEPATUHAN PERINGKAT 3
62	KOPERASI KONSUMEN MATAHARI SINGKAWANG GRAND MALL	KEPATUHAN PERINGKAT 3
63	KOPERASI PEMASARAN SENENTANG PEMUDA MELAYU	KEPATUHAN PERINGKAT 3
64	KOPERASI PRODUSEN AMANAT MANGKU NEGERI	KEPATUHAN PERINGKAT 3
65	KOPERASI KARYAWAN MANGGALA AGNI MANDIRI	KEPATUHAN PERINGKAT 3
66	KOPERASI PRODUSEN USAHA BERKAH PENIRAMAN	KEPATUHAN PERINGKAT 3
67	KOPERASI PRODUSEN LEMBU UNGGUL BAROKAH	KEPATUHAN PERINGKAT 3
68	KOPERASI KONSUMEN LESTARI MAKMUR BRI SINTANG	KEPATUHAN PERINGKAT 3
69	KOPERASI DHARMA CARAKA SEBALO	KEPATUHAN PERINGKAT 3

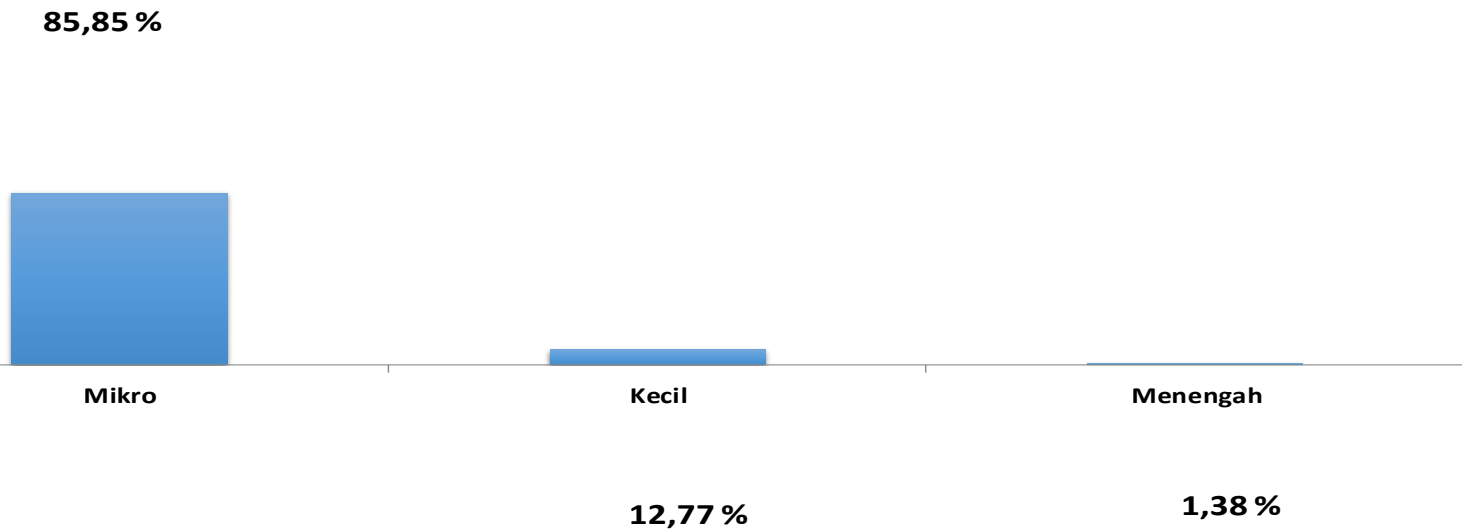
(sumber data : Bidang Pengawasan Koperasi)



PER NOVEMBER 2023

UMKM PROVINSI KALIMANTAN BARAT

SKALA USAHA MIKRO, KECIL, MENENGAH
PER NOVEMBER 2023





REKAPITULASI DATA SKALA USAHA PELAKU UMKM PERIODE PER 30 NOVEMBER 2023

NO	KABUPATEN/KOTA	MIKRO	KECIL	MENENGAH	JUMLAH
1	Sambas	17,642	3,880	515	22,037
2	Bengkayang	4,950	992	19	5,961
3	Landak	32,598	2,177	421	35,149
4	Mempawah	18,064	1,459	108	19,631
5	Sanggau	2,953	1,302	366	4,621
6	Ketapang	7,308	2,062	191	9,561
7	Sintang	16,150	2,126	106	18,382
8	Kapuas Hulu	6,818	3,359	70	10,247
9	Sekadau	4,891	1,813	349	7,053
10	Melawi	3,662	747	160	4,569
11	Kayong Utara	7,437	720	-	8,157
12	Kubu Raya	10,034	2,472	31	12,537
13	Kota Pontianak	41,083	1,947	217	43,247
14	Kota Singkawang	20,182	3,766	566	24,514
JUMLAH		193,772	28,822	3,119	225,713

sumber data :

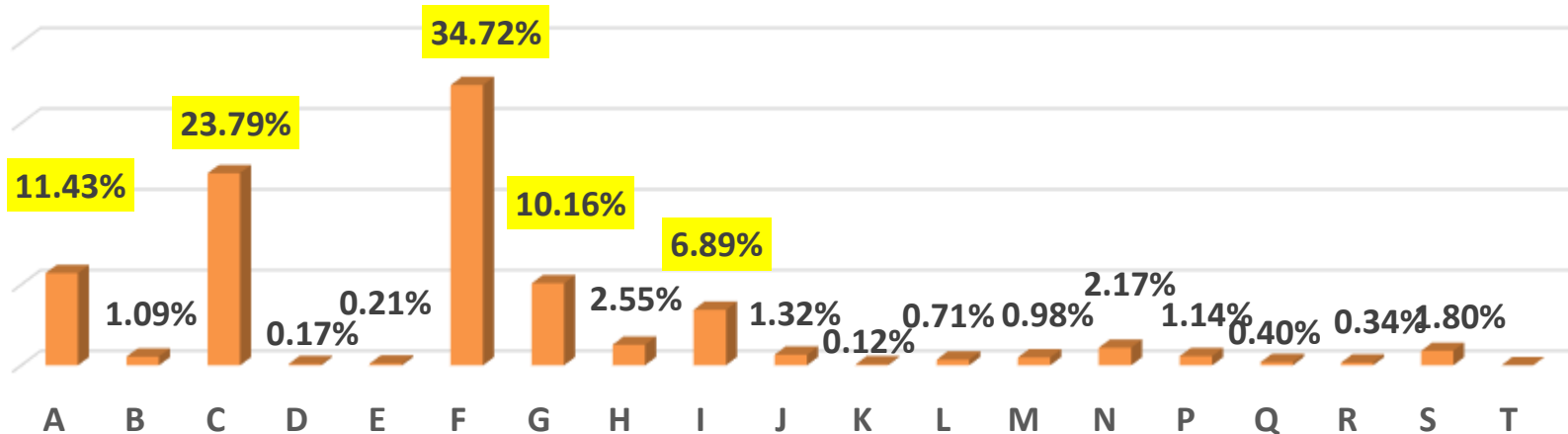
-SIPD Kab/Kota; <https://data.pontianakkota.go.id>; Usulan BPUM Kab./Kota 2020; IUMK DPMPTSP Prov. Kalbar 2020, Register IUMK PLUT Jan' 2021, Register IUMK PLUT Feb'2021, IUMK PLUT april, IUMK PLUT Mei -JUNI 2021, UKM SIIDA KALBAR Sept' 2021, Diklat Kewirausahaan angkatan 1-3 tahun 2022, IUMK DPMPTSP Prov. Kalbar Jan-Juni 2022, Mikro april'23 dan data SIPD 2023 Kab.Landak, ODS Mei 2023.

-(data UMKM dalam proses konsolidasi cleaning updating dan sinergitas Bersama DPMPTSP Prov.Kalbar dan Satu DATA SIDT KUKM RI)



TREND BIDANG USAHA BERDASARKAN KBLI 2020 DARI PELAKU USAHA BER-NIB TAHUN BERJALAN 2023

Persentase (%) KBLI 2020 Dari 58.621 UMKM Ber-NIB Tahun 2023



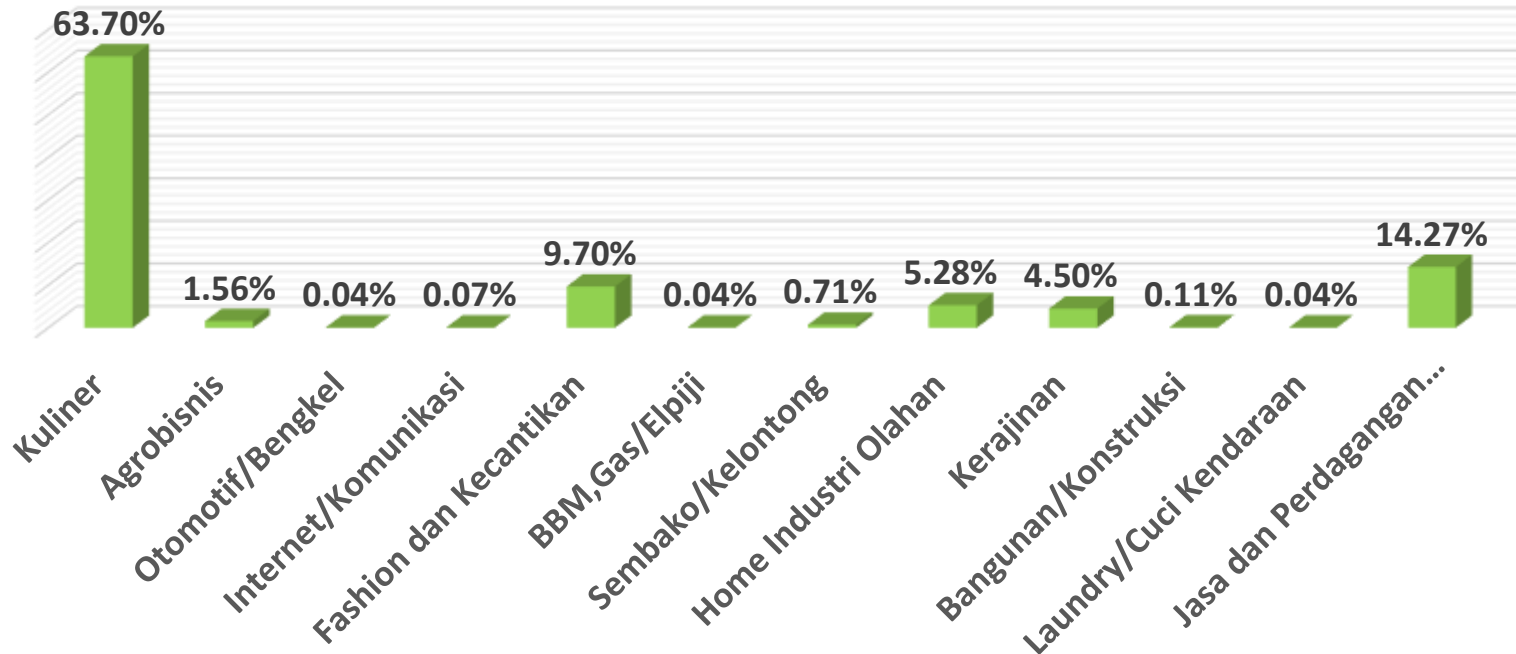
Kode KBLI	Uraian KBLI	Kode KBLI	Uraian KBLI
A	Pertanian, Kehutanan Dan Perikanan (11,43%)	K	Aktivitas Keuangan Dan Asuransi
B	Pertambangan Dan Penggalian	L	Real Estat
C	Industri Pengolahan (23,79%)	M	Aktivitas Profesional, Ilmiah Dan Teknis
D	Pengadaan Listrik, Gas, Uap/Air Panas Dan Udara Dingin	N	Aktivitas Penyewaan Dan Sewa Guna Usaha Tanpa Hak Opsi, Ketenagakerjaan, Agen Perjalanan Dan Penunjang Usaha Lainnya
E	Treatment Air, Treatment Air Limbah, Treatment Dan Pemulihan Material Sampah, Dan Aktivitas Remediasi	P	Pendidikan
F	Konstruksi (34,72%)	Q	Aktivitas Kesehatan Manusia Dan Aktivitas Sosial
G	Perdagangan Besar Dan Eceran; Reparasi Dan Perawatan Mobil Dan Sepeda Motor (10,16%)	R	Kesenian, Hiburan Dan Rekreasi
H	Pengangkutan Dan Pergudangan	S	Aktivitas Jasa Lainnya
I	Penyediaan Akomodasi Dan Penyediaan Makan Minum (6,89%)	T	Aktivitas Rumah Tangga Sebagai Pemberi Kerja; Aktivitas Yang Menghasilkan Barang Dan Jasa Oleh Rumah Tangga Yang Digunakan Untuk Memenuhi Kebutuhan Sendiri
J	Informasi Dan Komunikasi		

Keterangan: data sementara diolah DKUKM Prov.Kalbar sinergitas sumber data dari DPMPSTP Prov.Kalbar 01 Januari 2023 s/d 04 Desember 2023



TREND BIDANG USAHA PELAKU UMKM YANG DIFASILITASI/PEMDAMPINGAN OLEH DKUKM PROV.KALBAR MELALUI BIDANG PEMBERDAYAAN UKM BERSAMA KONSULTAN PLUT

TREND BIDANG USAHA PELAKU UMKM PER NOVEMBER 2023



Sumber data :

Identifikasi dan pengolahan data dari 2824 Pelaku UMKM Binaan (Bidang Pemberdayaan UKM-Pendampingan Konsultan PLUT DKUKMProv.Kalbar)



REKAPITULASI PERIJINAN BERUSAHA BERBASIS RESIKO (NIB OSS)

No.	Kabupaten / Kota	Jan-Des'2020	Jan-Sep'2021	Jan-Des'2022	Jumlah
1	Bengkayang	482	682	1,742	2,906
2	Kapuas Hulu	769	739	1,984	3,492
3	Kayong Utara	377	310	497	1,184
4	Ketapang	1,060	1795	2,113	4,968
5	Kubu Raya	1,014	3164	3,719	7,897
6	Landak	464	493	1,346	2,303
7	Melawi	362	410	734	1,506
8	Mempawah	545	550	1,458	2,553
9	Sambas	958	1803	2,573	5,334
10	Sanggau	1,223	1507	2,104	4,834
11	Sekadau	1,159	503	821	2,483
12	Sintang	912	713	1,891	3,516
13	Pontianak	2,656	6763	6,346	15,765
14	Singkawang	1,487	1257	2,160	4,904
TOTAL (pelaku usaha)		13,468	20,689	29,488	63,645

sumber data :

IUMK/NIB DPMPSTSP Prov.Kalbar 2020, IUMK /NIB DPMPSTSP Prov Kalbar Jan'-Des'2021/2022_Penyesuaian OSS RBA Sep'2021 (termasuk dalam data di atas 1.404 pendampingan fasilitasi pengurusan NIB oleh PLUT DKUKM Prov.Kalbar khusus Tahun 2020 terkait bantuan BPUM terjadi peningkatan pendaftaran NIB)



REKAPITULASI PENYALURAN BPUM TERDAMPAK COVID 19

REKAPITULASI DATA PENERIMA BANPRES PRODUKTIF USAHA MIKRO PER KABUPATEN/KOTA SE-KALIMANTAN BARAT

berdasarkan Surat Deputi Bidang Usaha Mikro
perihal Pelaksanaan Program BPUM tahun 2021
Nomor: 280/Dep.2/IV/2021 Tanggal 14 April 2021

NO.	KABUPATEN/ KOTA	USULAN DINAS KAB/KOTA	PENERIMA BPUM		
		per 2204-1409 2021	TOTAL TAHAP 1-31 (TA 2020)	TOTAL TAHAP 1-26 (TA 2021)	TOTAL TA 2020 + TA 2021
1	SINGKAWANG	1,740	5,851	5,087	10,938
2	MELAWI	1,592	1,751	2,794	4,545
3	MEMPAWAH	32,818	8,328	20,695	29,023
4	KETAPANG	20,345	6,596	14,048	20,644
5	KAPUAS HULU	1,174	2,141	2,166	4,307
6	SEKADAU	2,947	2,164	3,236	5,400
7	SINTANG	3,139	5,715	6,522	12,237
8	PONTIANAK	4,138	26,399	24,296	50,695
9	SANGGAU	2,259	4,792	3,855	8,647
10	KUBU RAYA	3,183	12,019	10,585	22,604
11	BENGKAYANG	3,946	3,339	2,156	5,495
12	SAMBAS	9,528	12,783	18,674	31,457
13	LANDAK	92,235	19,937	59,525	79,462
14	KAYONG UTARA	3,388	2,473	3,276	5,749
15	PROV. KALIMANTAN BARAT	0	0	118	118
TOTAL		182,432	114,288	177,033	291,321

Sumber Data : Dinas Membidangi KopUMKM KabKota di Prov.Kalbar (Terkait Usulan); Kementerian KopUKM RI (Terkait Penerima dan Penentuan Penerima BPUM Merupakan Wewenang Kementerian KopUKM RI).